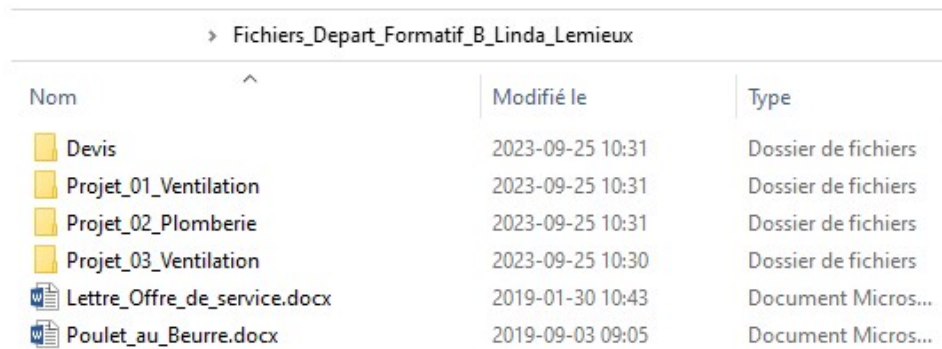


## Partie A - Explorateur Windows

→ Une capture d'écran pour voir ce qui se trouve dans le dossier *Fichiers\_Depart\_Formatif\_B* (Capture A)



Navigation: > Fichiers\_Depart\_Formatif\_B\_Linda\_Lemieux

Nom	Modifié le	Type
Devis	2023-09-25 10:31	Dossier de fichiers
Projet_01_Ventilation	2023-09-25 10:31	Dossier de fichiers
Projet_02_Plomberie	2023-09-25 10:31	Dossier de fichiers
Projet_03_Ventilation	2023-09-25 10:30	Dossier de fichiers
Lettre_Offre_de_service.docx	2019-01-30 10:43	Document Micros...
Poulet_au_Beurre.docx	2019-09-03 09:05	Document Micros...

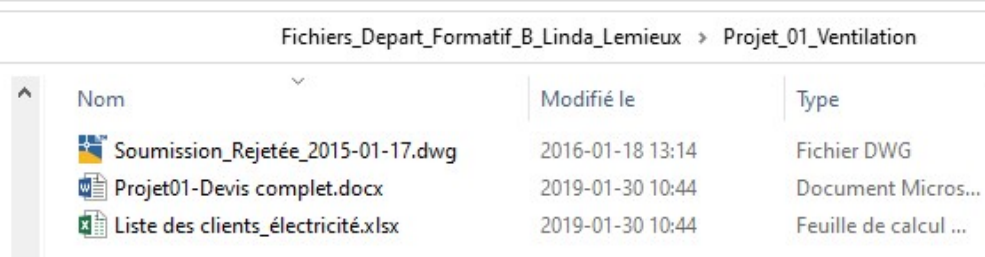
→ Une capture d'écran pour voir ce qui se trouve dans le dossier *Devis* (Capture B)



Navigation: > Fichiers\_Depart\_Formatif\_B\_Linda\_Lemieux > Devis

Nom	Modifié le	Type
Devis_Protection_sismique.docx	2019-01-30 10:43	Document Micros...

→ Une capture d'écran pour voir ce qui se trouve dans le dossier *Projet\_01\_Ventilation* (Capture C)








Navigation: Fichiers\_Depart\_Formatif\_B\_Linda\_Lemieux > Projet\_01\_Ventilation

Nom	Modifié le	Type
Soumission_Rejetée_2015-01-17.dwg	2016-01-18 13:14	Fichier DWG
Projet01-Devis complet.docx	2019-01-30 10:44	Document Micros...
Liste des clients_électricité.xlsx	2019-01-30 10:44	Feuille de calcul ...



→ Une capture d'écran pour voir ce qui se trouve dans le dossier *Projet\_02\_Plomberie* (Capture D)

» Fichiers\_Depart\_Formatif\_B\_Linda\_Lemieux » **Projet\_02\_Plomberie**

Nom	Modifié le	Type
 Devis partiel.docx	2019-01-30 10:44	Document Micros...
 Directive_Chantier_028.pdf	2016-01-18 13:13	Document Adobe ...
 Directive_Chantier_030.pdf	2016-01-18 13:13	Document Adobe ...
 Directive_Chantier_035.pdf	2016-01-18 13:13	Document Adobe ...
 Soumission_2015-01-06.dwg	2016-01-18 13:14	Fichier DWG

→ Une capture d'écran pour voir ce qui se trouve dans le dossier *Projet\_03\_Ventilation* (Capture E)

» Fichiers\_Depart\_Formatif\_B\_Linda\_Lemieux » **Projet\_03\_Ventilation** »

Nom	Modifié le	Type
 Clients_Année	2023-09-25 11:24	Dossier de fichiers
 Clients_Discipline	2023-09-25 11:25	Dossier de fichiers

→ Une capture d'écran pour voir ce qui se trouve dans le dossier *Clients\_Discipline* (Capture F)

» Fichiers\_Depart\_Formatif\_B\_Linda\_Lemieux » **Projet\_03\_Ventilation** » **Clients\_Discipline**

Nom	Modifié le	Type	Taille
 Liste des clients_électricité.xlsx	2019-01-30 10:44	Feuille de calcul ...	8 Ko

→ Une capture d'écran pour voir ce qui se trouve dans le dossier *Clients\_Année* (Capture G)

» Fichiers\_Depart\_Formatif\_B\_Linda\_Lemieux » **Projet\_03\_Ventilation** » **Clients\_Année**

Nom	Modifié le	Type	Taille
 Liste des clients_2011.xlsx	2019-01-30 10:45	Feuille de calcul ...	8 Ko

**Déposer ces 7 captures d'écran dans DÉPÔT**

Partie B - WORD

Linda Lemieux

2b.  
Tout le texte en NOIR

2a. Poulet au beurre

2j.

2c.

Ingrédients :

- 25 g (3 c. à soupe) de farine tout usage non blanchie
- 15 ml (1 c. à soupe) de humus
- 5 ml (1 c. à thé) de cumin moulu
- 5 ml (1 c. à thé) de poudre de cari
- 1,4 kg (3 lb) de hauts de cuisses de poulet désossés et sans la peau, chacun coupé en 4 morceaux
- 65 g (1/2 tasse) de noix de cajou
- 1 oignon, haché
- 4 gousses d'ail, hachées
- 1 poivron épépiné et haché
- 15 ml (1 c. à soupe) de gingembre frais haché
- 2 tomates, épépinées et coupées en dés
- 180 ml (3/4 tasse) de crème 35 %
- 30 ml (2 c. à soupe) de pâte de tomates
- 180 ml (3/4 tasse) de yogourt grec nature
- Feuilles de coriandre fraîche, au goût
- Sel et poivre

2e.

2i. CORRIGER LES FAUTES À L'AIDE DU CORRECTEUR

Préparation :

1. Dans la mijoteuse, mélanger la farine et les épices. Ajouter le poulet et bien enrober du mélange de farine.
2. Au petit robot culinaire ou au mortier, broyer finement les noix de cajou.
3. Ajouter les noix et le reste des ingrédients dans la mijoteuse, sauf le yogourt et la coriandre. Saler, poivrer et mélanger.
4. Couvrir et cuire à basse température 4 heures. On peut maintenir à réchaud jusqu'à 4 heures.
5. Au moment de servir, ajouter le yogourt et bien mélanger. Garnir de feuilles de coriandre. Accompagner de riz pilaf à l'indienne, de quartiers de lime et de pain naan.

2f.

2d.

Notes:

Avec sa consistance crémeuse, son mélange d'épices et ses noix de cajou broyées qui ajoutent à la texture, ce poulet au beurre fait toujours beaucoup d'heureux. Surtout lorsqu'on le sert avec du pain naan. Remarquez, tout ce qui est servi avec un pain naan est un succès garanti chez nous. Vos enfants n'aiment pas le brocoli ? C'est parce que vous ne l'avez jamais enroulé dans un pain naan !

2g.



2k.

2h.

Imprimer

Déposer dans DÉPÔT

Ajouter en attachement dans votre courriel

**Partie D - EXCEL**  Formatif\_B\_Linda\_Lemieux.xlsx

1.

MISE EN FORME & ENTRÉE DE DONNÉES

	A	B	C	D	E	F
1	<b>Les plafonds de Luxe XYZ Inc.</b>					
2	<i>Là où le ciel ne nous tombera pas sur la tête...</i>					
3						
4						
5						
6		SURFACE		MAIN D'ŒUVRE		
7		\$ / m. carré	# m. carrés	\$ / heure	# heure	TOTAL
8	Salon 1	0,89 \$	125,00	35,00 \$	10,00	
9	Boudoir	0,99 \$	75,00	35,00 \$	4,00	
10	Cuisine	1,59 \$	100,00	35,00 \$	9,00	
11	Salle à manger	1,00 \$	125,00	35,00 \$	5,00	
12	Hall	2,84 \$	75,00	35,00 \$	5,00	
13	Chambre principale	3,99 \$	150,00	35,00 \$	12,00	
14	Chambre secondaire	0,56 \$	150,00	35,00 \$	14,00	
15	Sous-sol	0,25 \$	800,00	35,00 \$	36,00	
16						

Format  
TEXTE

Format  
MONÉTAIRE

Format  
NOMBRE

Format  
MONÉTAIRE

Format  
NOMBRE

Format  
MONÉTAIRE

FORMULES

	A	B	C	D	E	F
1	<b>Les plafonds de Luxe XYZ Inc.</b>					
2	<i>Là où le ciel ne nous tombera pas sur la tête...</i>					
3						
4						
5						
6		SURFACE		MAIN D'ŒUVRE		
7		\$ / m. carré	# m. carrés	\$ / heure	# heure	TOTAL
8	Salon 1	0,89 \$	125,00	35,00 \$	10,00	461,25 \$
9	Boudoir	0,99 \$	75,00	35,00 \$	4,00	214,25 \$
10	Cuisine	1,59 \$	100,00	35,00 \$	9,00	474,00 \$
11	Salle à manger	1,00 \$	125,00	35,00 \$	5,00	300,00 \$
12	Hall	2,84 \$	75,00	35,00 \$	5,00	388,00 \$
13	Chambre principale	3,99 \$	150,00	35,00 \$	12,00	1 018,50 \$
14	Chambre secondaire	0,56 \$	150,00	35,00 \$	14,00	574,00 \$
15	Sous-sol	0,25 \$	800,00	35,00 \$	36,00	1 460,00 \$
16						4 890,00 \$

$= (B9 * C9) + (D9 * E9)$

$= (B13 * C13) + (D13 * E13)$

$= \text{SOMME}(F8:F15)$

Déposer ce fichier dans DÉPÔT